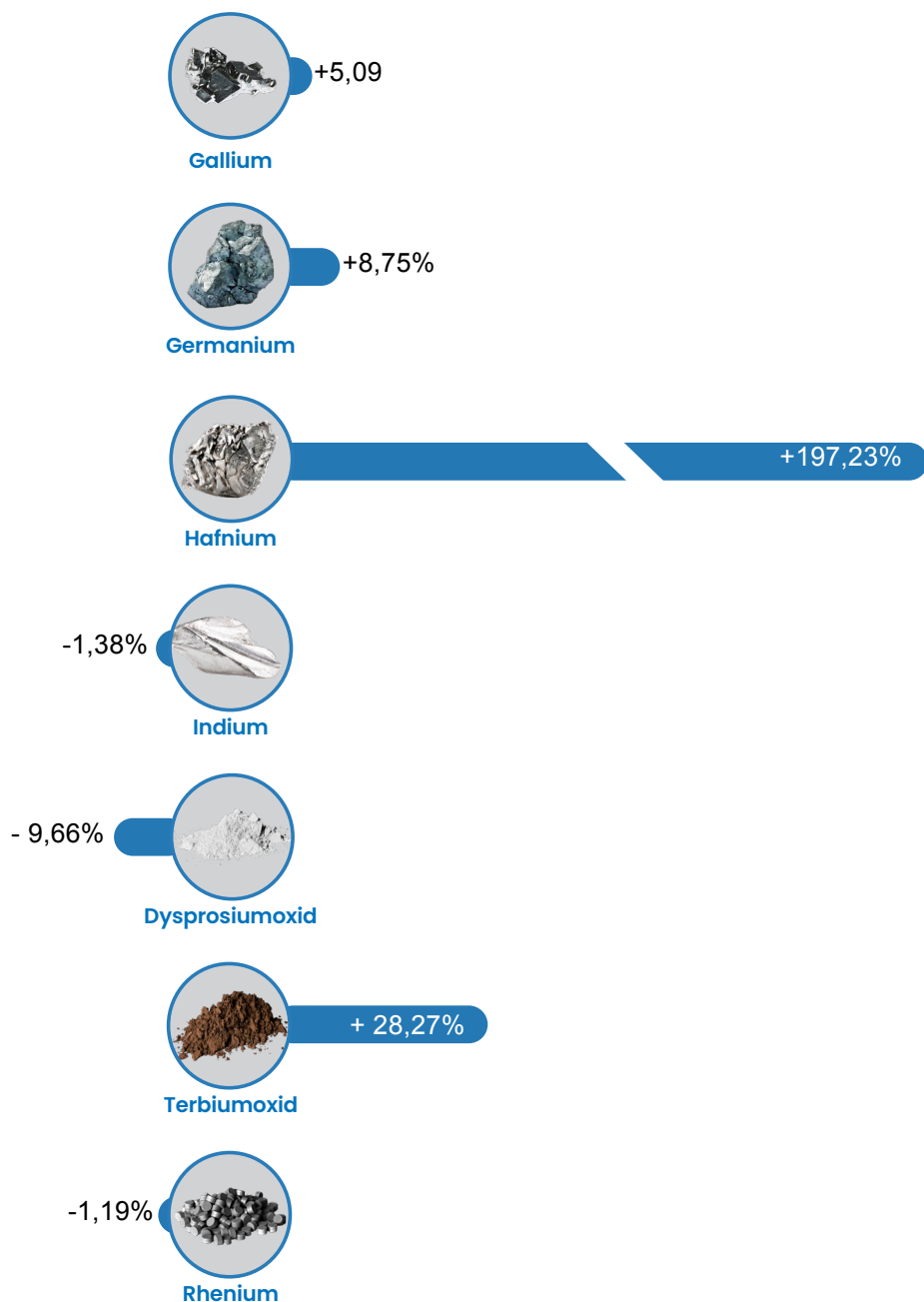




PREISENTWICKLUNG 2022

Infos unter: makler@joachim-zmija.de / Fon: 04521-7613235 / WhatsApp: 0162-8622287



Mindestanlagebetrag: 3.300,00 EUR (incl. BG)


Die Preisentwicklung bezieht sich auf den Zeitraum 01.01.-31.12.2022. Eine Betrachtung von Vergangenheitswerten verführt immer dazu, die optimalen Einstiegs- und Ausstiegspunkte zu definieren – aber eben aus der Vergangenheit heraus! In der Praxis ist dies fast unmöglich, da die Marktentwicklung nicht vorhergesagt werden kann. Ergebnisse der Vergangenheit sind keine Garantie für die Zukunft.



PREISENTWICKLUNG 2022



Gallium



Germanium



Hafnium



Indium



Dysprosiumoxid



Terbiumoxid



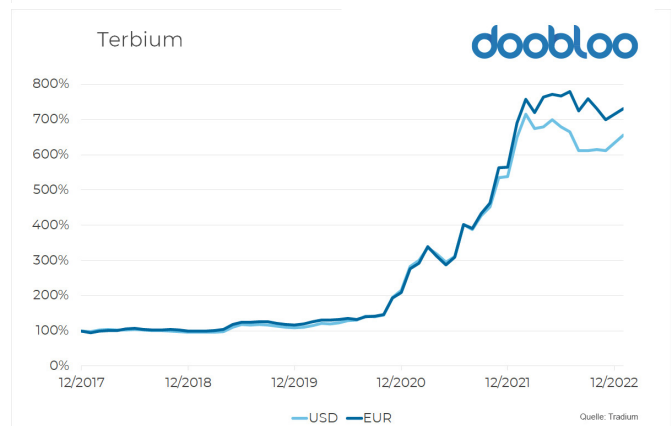
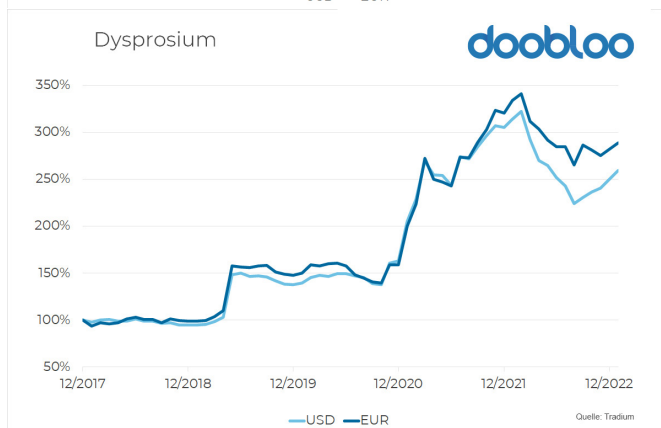
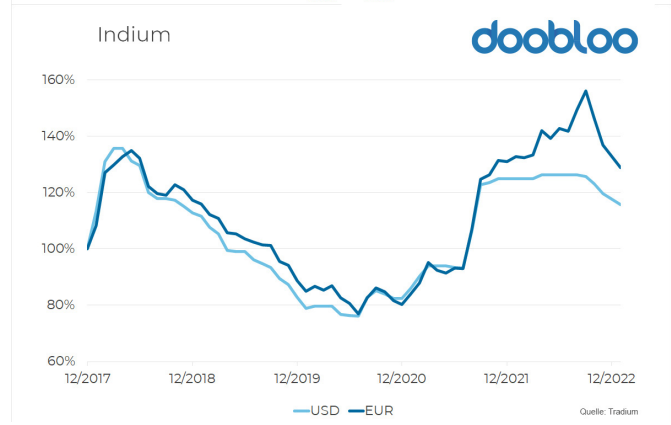
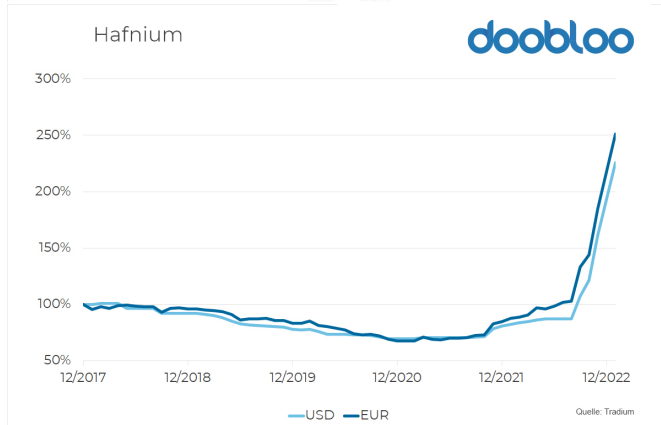
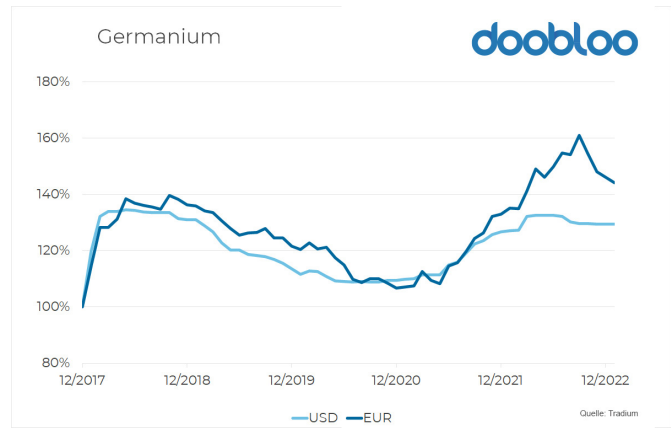
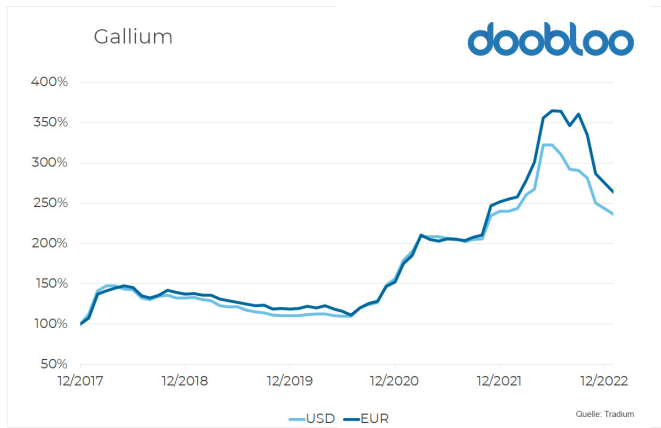
Rhenium

KW 1	602,28 €	2.129,19 €	1.515,26 €	442,89 €	3.099,18 €	714,32 €	1.605,87 €
KW 2	602,60 €	2.138,12 €	1.515,99 €	443,10 €	3.433,08 €	729,33 €	1.606,71 €
KW 3	597,56 €	2.120,27 €	1.503,39 €	439,43 €	3.565,80 €	723,24 €	1.593,38 €
KW 4	602,81 €	2.138,85 €	1.541,09 €	443,21 €	3.657,78 €	735,53 €	1.607,34 €
KW 5	611,63 €	2.170,35 €	1.570,80 €	449,82 €	3.756,59 €	746,34 €	1.630,97 €
KW 6	597,35 €	2.119,53 €	1.533,95 €	439,22 €	3.705,56 €	728,91 €	1.592,85 €
KW 7	601,65 €	2.138,96 €	1.555,05 €	442,47 €	3.989,16 €	750,96 €	1.604,51 €
KW 8	603,02 €	2.133,50 €	1.556,94 €	441,32 €	4.009,22 €	750,44 €	1.600,41 €
KW 9	619,19 €	2.169,62 €	1.588,13 €	448,77 €	4.126,71 €	763,14 €	1.627,50 €
KW 10	637,04 €	2.232,41 €	1.634,12 €	461,79 €	4.271,72 €	774,27 €	1.674,65 €
KW 11	634,73 €	2.224,01 €	1.639,26 €	460,01 €	4.203,68 €	746,03 €	1.668,35 €
KW 12	666,75 €	2.280,92 €	1.624,35 €	454,13 €	4.069,59 €	731,43 €	1.646,93 €
KW 13	679,88 €	2.308,22 €	1.650,81 €	459,59 €	4.027,70 €	724,71 €	1.666,56 €
KW 14	672,53 €	2.283,02 €	1.632,86 €	454,55 €	3.898,23 €	663,81 €	1.648,50 €
KW 15	682,82 €	2.317,98 €	1.657,85 €	461,58 €	3.877,65 €	659,82 €	1.673,70 €
KW 16	697,10 €	2.342,76 €	1.679,79 €	470,82 €	3.856,65 €	674,21 €	1.688,61 €
KW 17	701,09 €	2.356,10 €	1.689,45 €	473,55 €	4.028,43 €	667,28 €	1.698,27 €
KW 18	723,87 €	2.401,04 €	1.741,64 €	482,58 €	4.200,21 €	676,94 €	1.730,61 €
KW 19	733,11 €	2.403,98 €	1.753,40 €	483,11 €	4.205,46 €	677,78 €	1.732,71 €
KW 20	788,55 €	2.427,81 €	1.770,72 €	487,94 €	4.328,21 €	677,99 €	1.749,93 €
KW 21	861,53 €	2.370,48 €	1.735,76 €	476,39 €	4.226,04 €	662,03 €	1.708,67 €
KW 22	853,34 €	2.348,01 €	1.719,27 €	471,87 €	4.202,42 €	651,84 €	1.692,39 €
KW 23	859,01 €	2.363,34 €	1.730,61 €	475,02 €	4.230,03 €	656,15 €	1.703,52 €
KW 24	876,12 €	2.410,38 €	1.764,95 €	484,47 €	4.314,14 €	650,79 €	1.737,33 €
KW 25	872,66 €	2.401,04 €	1.758,12 €	482,58 €	4.255,13 €	648,27 €	1.730,61 €
KW 26	869,19 €	2.391,38 €	1.751,09 €	480,59 €	4.183,41 €	637,35 €	1.723,68 €
KW 27	880,43 €	2.422,46 €	1.773,87 €	486,89 €	4.150,34 €	635,99 €	1.746,05 €
KW 28	898,59 €	2.493,44 €	1.825,74 €	501,06 €	4.221,53 €	636,93 €	1.797,18 €
KW 29	898,17 €	2.492,39 €	1.825,01 €	500,96 €	4.219,85 €	634,20 €	1.796,45 €
KW 30	877,49 €	2.477,48 €	1.816,29 €	497,91 €	4.194,54 €	629,27 €	1.785,74 €
KW 31	857,43 €	2.459,84 €	1.812,93 €	496,97 €	4.208,40 €	625,70 €	1.782,38 €
KW 32	849,87 €	2.461,94 €	1.817,66 €	498,33 €	4.179,95 €	618,03 €	1.734,34 €
KW 33	836,12 €	2.440,73 €	1.809,15 €	495,92 €	4.099,41 €	606,80 €	1.635,48 €
KW 34	839,37 €	2.486,40 €	1.847,16 €	506,42 €	4.084,08 €	612,05 €	1.669,82 €
KW 35	837,59 €	2.491,13 €	1.855,67 €	508,73 €	3.990,53 €	595,56 €	1.677,59 €
KW 36	841,05 €	2.506,88 €	2.106,30 €	512,82 €	3.994,83 €	598,19 €	1.691,13 €
KW 37	823,94 €	2.456,16 €	2.153,87 €	502,43 €	3.913,98 €	586,11 €	1.656,90 €
KW 38	830,03 €	2.478,63 €	2.221,38 €	506,63 €	3.963,96 €	595,77 €	1.678,11 €
KW 39	859,64 €	2.567,04 €	2.342,24 €	524,69 €	4.105,40 €	631,89 €	1.737,96 €
KW 40	832,55 €	2.506,04 €	2.334,89 €	507,78 €	4.007,85 €	627,17 €	1.696,59 €
KW 41	826,88 €	2.506,04 €	2.367,65 €	502,11 €	4.075,37 €	638,40 €	1.696,59 €
KW 42	812,28 €	2.506,04 €	2.423,93 €	502,11 €	4.075,37 €	638,40 €	1.696,59 €
KW 43	814,17 €	2.511,92 €	2.575,13 €	503,27 €	4.036,41 €	636,41 €	1.700,58 €
KW 44	795,17 €	2.482,20 €	2.635,29 €	492,98 €	3.997,77 €	630,32 €	1.684,31 €
KW 45	795,69 €	2.483,99 €	3.001,74 €	493,29 €	3.977,09 €	630,74 €	1.685,46 €
KW 46	748,02 €	2.392,22 €	3.030,93 €	475,13 €	3.830,19 €	607,43 €	1.623,30 €
KW 47	795,69 €	2.483,99 €	3.001,74 €	493,29 €	3.977,09 €	630,74 €	1.685,46 €
KW 48	694,89 €	2.376,36 €	3.258,99 €	463,37 €	3.804,68 €	603,44 €	1.612,49 €
KW 49	664,55 €	2.340,87 €	3.328,29 €	452,24 €	3.830,09 €	617,61 €	1.588,34 €
KW 50	649,11 €	2.345,70 €	3.697,68 €	446,88 €	3.914,09 €	632,63 €	1.591,70 €
KW 51	634,41 €	2.320,92 €	4.462,19 €	437,85 €	3.934,46 €	637,46 €	1.574,90 €
KW 52	632,94 €	2.315,46 €	4.503,77 €	436,80 €	3.975,30 €	645,33 €	1.586,76 €

Rücknahmepreise bei Teil- oder Komplettverkauf sind mit Abschlägen versehen, die beeinflusst werden durch Marktlage (Angebot und Nachfrage) und Preisbildung der Großhändler.



PREISENTWICKLUNG 2017–2022



Eine Betrachtung von Vergangenheitswerten verführt immer dazu, die optimalen Einstiegs- und Ausstiegspunkte zu definieren – aber eben aus der Vergangenheit heraus! In der Praxis ist dies fast unmöglich, da die Marktentwicklung nicht vorhergesagt werden kann. Ergebnisse der Vergangenheit sind keine Garantie für die Zukunft. Die Preis-Charts geben lediglich die Volatilität der genannten Metalle an. Der konkrete Preis richtet sich stets nach einer Reihe von Faktoren und wird daher hier nicht angegeben.